

CUBE: PREGLED UVOZA ANALIZIRANIH PROIZVODA PO MESECIMA U PRVOJ POLOVINI 2015.

Neophodni za pripremu snek barova

Izvor: Cube Risk Management Solutions



0 kompaniji

Kompanija Cube Risk Management Solutions posluje u sferi poslovnih informacija s ciljem da svojim klijentima omogući bezbednu poslovnu klimu i sigurne korake u kretanju kroz procese poslovnog odlučivanja i unapređenja poslovanja. Rešenja koja nude klijentima su primenljiva u segmentu upravljanja poslovnim rizicima i poboljšanja sektora prodaje. Metodologija je isključivo kompanijsko vlasništvo, a koriste se samo zvanični javni podaci.

Pregled uvoza analiziranih proizvoda po mesecima u prvoj polovini 2015.

u EUR

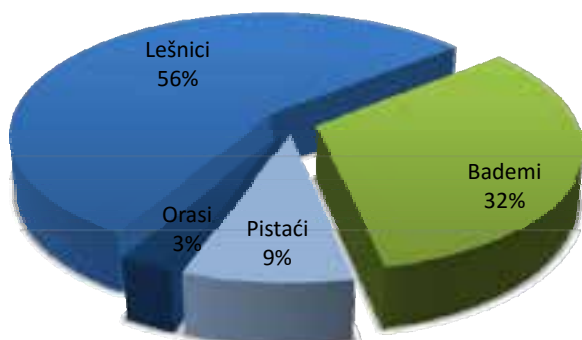
Proizvod	Januar	Februar	Mart	April	Maj	Jun	1H 2015
Lešnici	792.078	771.447	610.084	1.054.814	666.741	728.063	4.623.227
Bademi	343.765	487.003	592.451	465.366	369.502	427.208	2.685.295
Pistaći	34.597	105.952	246.372	146.423	189.339	1.055	723.738
Orasi	21.304	7.259	92.632	27.301	3.697	85.823	238.016
Ukupno	1.191.744	1.371.661	1.541.539	1.693.904	1.229.279	1.242.149	8.270.276

u Kg

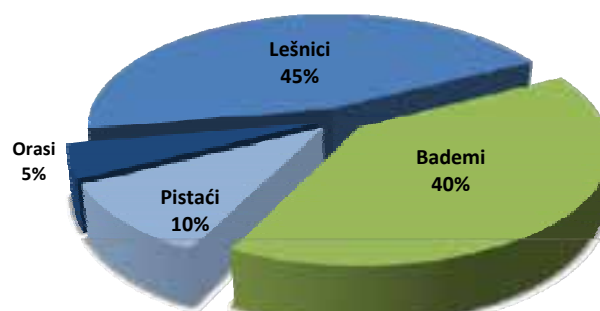
Proizvod	Januar	Februar	Mart	April	Maj	Jun	1H 2015
Lešnici	68.251	61.500	43.500	77.820	51.170	53.336	355.577
Bademi	46.552	56.744	67.527	51.520	42.364	48.911	313.618
Pistaći	5.000	12.000	26.125	17.700	19.680	39	80.545
Orasi	4.570	3.932	13.566	3.361	552	11.014	36.995
Ukupno	124.373	134.176	150.718	150.401	113.767	113.299	786.734

Učešće posmatranih proizvoda u uvozu

U EUR



U neto kg



Pregled top 3 zemlje iz kojih se ostvaruje najveći uvoz

U neto kg

Lešnici	1H 2015
Turska	324.253
Hrvatska	20.000
Singapur	10.000

U neto kg

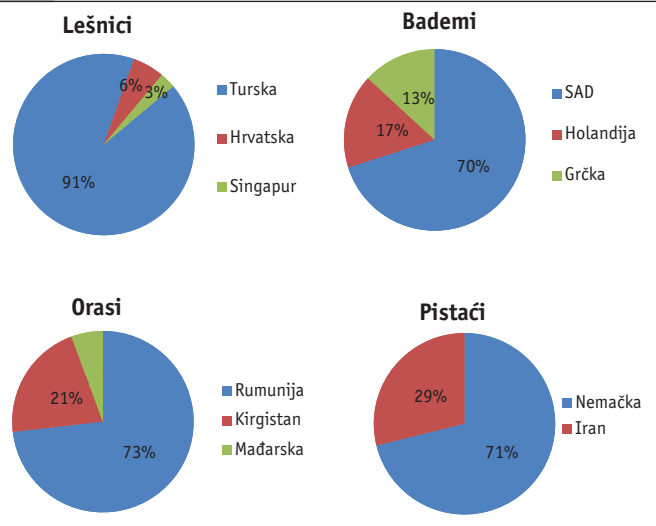
Bademi	1H 2015
SAD	188.697
Holandija	45.360
Grčka	35.388

U neto kg

Orasi	1H 2015
Rumunija	25.890
Kirgistan	7.478
Mađarska	2.000

U neto kg

Pistaći	1H 2015
Nemačka	56.666
Iran	23.000
Grčka	859



Pregled top 3 zemlje prema poretku posmatranih proizvoda

U neto kg

Orasi	1H 2015
Rumunija	25.890
Kirgistan	7.478
Mađarska	2.000

U neto kg

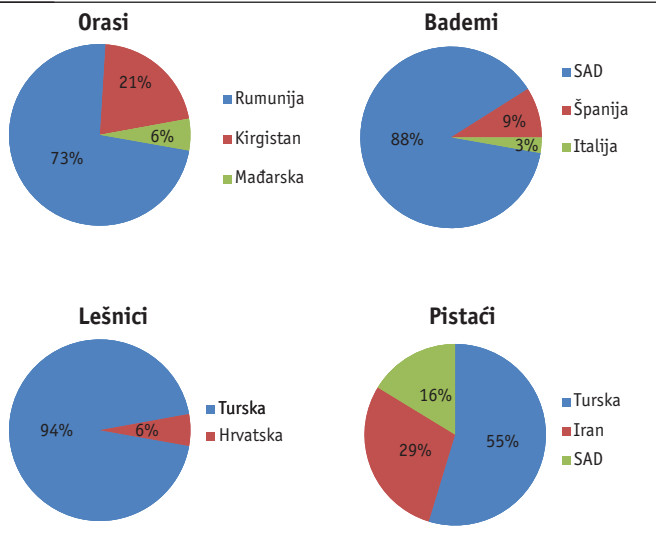
Bademi	1H 2015
SAD	272.188
Španija	27.700
Italija	8.563

U neto kg

Lešnici	1H 2015
Turska	334.416
Hrvatska	20.000
Azerbejdžan	1.160

U neto kg

Pistaći	1H 2015
Turska	43.593
Iran	23.120
SAD	12.972



Top 5 uvoznika (u neto kg) za svaku od posmatranih kategorija proizvoda

U neto kg

Orasi	36.995
Mercator-s	8.190
Avgerinos	8.000
Nikol	7.478
Bionice	5.300
Aerofruti	4.000
Ostali	4.027

U neto kg

Bademi	313.618
Karlito	65.441
Good food	59.875
Tibi trade	39.917
Marbo product	35.517
Viva v.s	34.319
Ostali	78.549

U neto kg

Lešnici	355.577
Swisslion	136.520
Štark	57.730
Good food	44.100
Nestle Adriatic s	26.203
Pionir	24.000
Ostali	67.024

U neto kg

Pistaći	80.545
Marbo product	43.593
Florida bel	12.972
Karlito	11.840
Tibi trade	5.000
Panama nuovo	5.000
Ostali	2.139

