

bombone i žvake

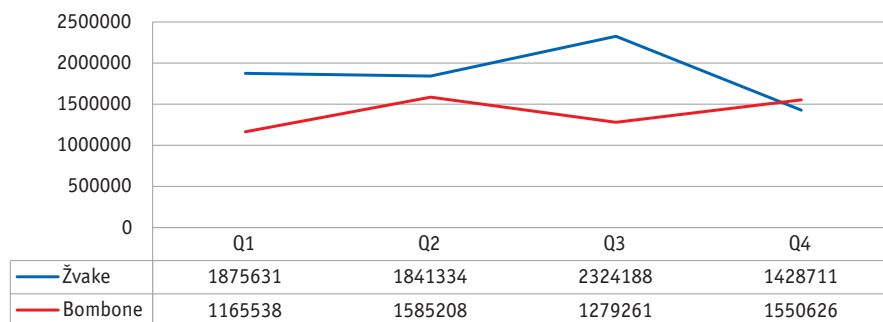
CUBE: PREGLED UVOZA BOMBONA I ŽVAKA U 2014.

Pionir prednjači u izvozu bombona, a Nelt žvaka

Izvor: Cube Risk Management Solutions

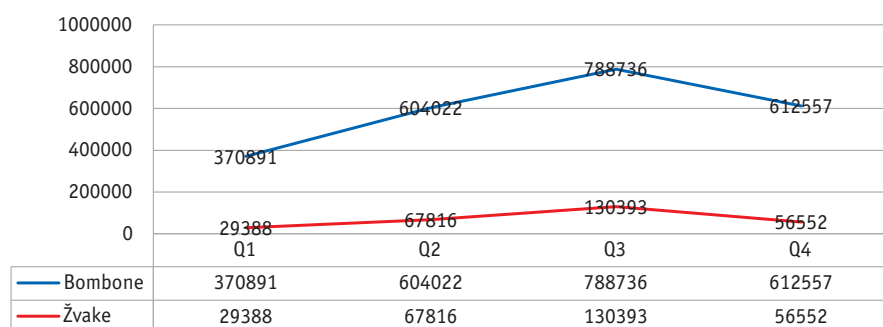
UVOZ

Grupa proizvoda	Q1	Q2	Q3	Q4	Ukupno
Žvake	1.875.631 €	1.841.334 €	2.324.188 €	1.428.711 €	7.469.864 €
Bombone	1.165.538 €	1.585.208 €	1.279.261 €	1.550.626 €	5.580.633 €



IZVOZ

Grupa proizvoda	Q1	Q2	Q3	Q4	Ukupno
Bombone	370.891 €	604.022 €	788.736 €	612.557 €	2.376.206 €
Žvake	29.388 €	67.816 €	130.393 €	56.552 €	284.149 €



O kompaniji

CUBE Risk Management Solutions je domaća kompanija koja posluje u sveri poslovnih informacija čija je misija promocija i korišćenje savremenih tehnika i alata, čijom se primenom dolazi do kvalitetnih informacija, koje se distribuiraju klijentima radi povećanja efikasnosti odlučivanja i radi povećanja njihove prodaje.

CILJ kompanije je istraživanje i analiza tržišta, pomoć klijentima da dođu do svoje ciljane grupe, kvalitetnih kupaca, dobavljača, poslovnih partnera, da dobiju kvalitetne i istinite poslovne informacije o njima, njihovim poslovnim navikama, postignućima, finansijskoj situaciji,... u krajnjem, da povećaju efikasnost svojih prodajnih aktivnosti i smanje finansijski rizik

ŽVAKE - UVOZNICI

Naziv kompanije	Q1	Q2	Q3	Q4	Ukupno
Wrigley	1.734.683 €	1.676.449 €	2.034.508 €	1.189.730 €	6.635.370 €
Rim Group	28.151 €	33.533 €	59.009 €	45.585 €	166.278 €
Al Grosso	21.102 €	0 €	53.565 €	45.995 €	120.662 €
Marbok	18.825 €	11.753 €	32.369 €	12.881 €	75.828 €
Orbico	9.268 €	11.110 €	11.504 €	41.998 €	73.880 €
Kronos	10.286 €	3.569 €	34.404 €	11.984 €	60.243 €
OKSA	15.005 €	9.716 €	9.592 €	21.832 €	56.145 €
Odžinka	5.036 €	23.648 €	11.624 €	12.783 €	53.091 €
Marshall Candy	10.426 €	10.075 €	17.875 €	0 €	38.376 €
Veletabak	0 €	14.799 €	589 €	21.947 €	37.335 €
Ostali	22.849 €	46.682 €	59.149 €	23.976 €	152.656 €
Ukupno	1.875.631 €	1.841.334 €	2.324.188 €	1.428.711 €	7.469.864 €

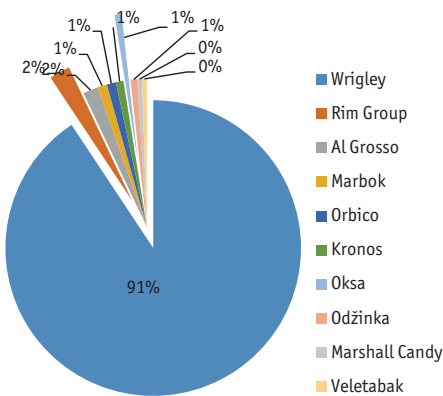
Zemlja uvoza	Q1	Q2	Q3	Q4	Ukupno
Poljska	1.623.029 €	1.456.558 €	1.763.407 €	1.015.899 €	5.858.893 €
Slovenija	111.654 €	219.891 €	271.101 €	158.391 €	761.037 €
Turska	87.989 €	128.506 €	253.253 €	144.852 €	614.600 €
Makedonija	10.182 €	10.824 €	12.456 €	43.293 €	76.755 €
Španija	15.005 €	9.716 €	7.310 €	21.832 €	53.863 €
Ostale	27.772 €	15.839 €	16.661 €	44.444 €	104.716 €
Ukupno	1.875.631 €	1.841.334 €	2.324.188 €	1.428.711 €	7.469.864 €

ŽVAKE - IZVOZNICI

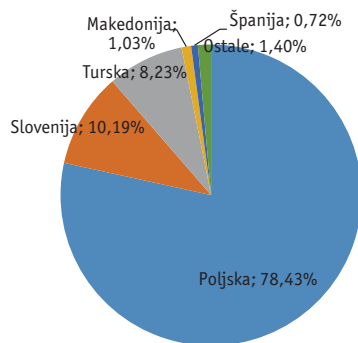
Naziv kompanije	Ukupno
Nelt Co	123.469 €
Paraćinka	63.241 €
Aquarius Grupa	61.250 €
Al Grosso	13.214 €
Virdžinija	12.756 €
Trnava Promet	4.501 €
IDEA	2.717 €
Wrigley	1.448 €
Monelli	1.030 €
Ostali	523 €
Ukupno	284.149 €

Zemlje izvoza	Ukupno
Kosovo	161.246 €
Hrvatska	55.096 €
Crna Gora	53.079 €
Bosna i Hercegovina	8.253 €
Bugarska	3.304 €
Ostale	3.171 €
Ukupno	284.149 €

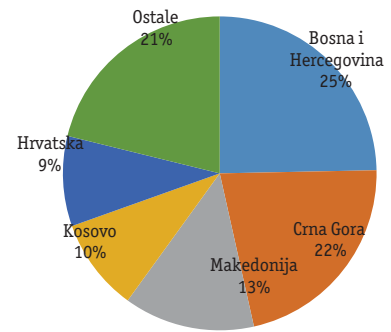
Market share top 10 uvoznika



Top 5 zemlja uvoza robe



Top 5 zemlja izvoza

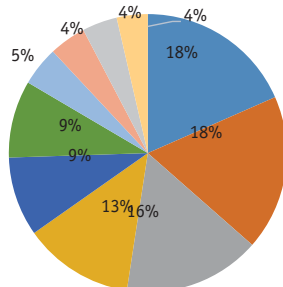


BOMBONE - UVOZNICI

Naziv kompanije	Ukupno
Rim Group	785.816 €
Delta Dmd	771.237 €
Kraš Commerce	680.261 €
Al Grosso	547.916 €
Atlantic Brands	394.167 €
Veletabak	383.335 €
OKSA	195.225 €
Marbok	182.501 €
Hanex	173.919 €
Inter-Goreks	154.029 €
Ostali	1.312.227 €
Ukupno	5.580.633 €

Zemlja uvoza	Ukupno
Turska	1.492.743 €
Hrvatska	1.076.762 €
Nemačka	758.199 €
Austrija	491.392 €
Španija	341.985 €
Ostale	1.419.552 €
Ukupno	5.580.633 €

Market share top 10 uvoznika



BOMBONE - IZVOZNICI

Naziv kompanije	Ukupno
Pionir	1.261.138 €
Packom International	619.773 €
Paraćinka	133.215 €
Nelli	89.410 €
Aquarius Grupa	69.659 €
Swisslion	60.497 €
GOLD PAK	27.966 €
Al Grosso	17.738 €
Kimby-Co	16.782 €
Apsolut Velpro	8.788 €
Ostali	71.240 €
Ukupno	2.376.206 €

Zemlje izvoza	Ukupno
Bosna i Hercegovina	586.460 €
Crna Gora	518.438 €
Makedonija	320.238 €
Kosovo	227.518 €
Hrvatska	220.765 €
Ostale	502.787 €
Ukupno	2.376.206 €

Top 5 zemlja izvoza

