

CUBE: STATISTIČKI PODACI O UVOZU I IZVOZU ESPRESSO KAFE U
RAZDOBLJU JANUAR – JUN 2015.



Pijemo najviše italijanski espresso



O kompaniji

CUBE Risk Management Solutions je domaća kompanija koja posluje u sveri poslovnih informacija čija je misija promocija i korišćenje savremenih tehnika i alata, čijom se primenom dolazi do kvalitetnih informacija, koje se distribuiraju klijentima radi povećanja efikasnosti odlučivanja i radi povećanja njihove prodaje.

CILJ kompanije je istraživanje i analiza tržišta, pomoć klijentima da dođu do svoje ciljne grupe, kvalitetnih kupaca, dobavljača, poslovnih partnera, da dobiju kvalitetne i istinite poslovne informacije o njima, njihovim poslovnim navikama, postignućima, finansijskoj situaciji,... u krajnjem, da povećaju efikasnost svojih prodajnih aktivnosti i smanje finansijski rizik

Uvoz

EUR

Naziv carinske tarife	Jan	Feb	Mar	Apr	May	Jun	Ukupno
Espresso kafa	403.975 €	379.122 €	594.874 €	500.534 €	546.119 €	568.077 €	2.992.701 €
Espresso kafa u kapsulama	53.964 €	142.972 €	84.572 €	166.453 €	106.790 €	140.137 €	694.888 €
Ukupno	457.939 €	522.094 €	679.446 €	666.987 €	652.909 €	708.214 €	3.687.589 €

Neto Kg

Naziv carinske tarife	Jan	Feb	Mar	Apr	May	Jun	Ukupno
Espresso kafa	65.205	68.762	102.652	85.035	84.650	90.130	496.433
Espresso kafa u kapsulama	5.304	13.346	6.927	12.720	9.637	14.317	62.250
Ukupno	70.509	82.107	109.579	97.756	94.286	104.446	558.683

Izvoz

EUR

Naziv carinske tarife	Jan	Feb	Mar	Apr	May	Jun	Ukupno
Espresso kafa	62.240 €	46.968 €	36.908 €	81.782 €	74.970 €	96.852 €	399.720 €
Espresso kafa u kapsulama	2.341 €	7.534 €	24.452 €	5.014 €	18.821 €		58.162 €
Ukupno	64.581 €	54.502 €	61.360 €	86.796 €	93.791 €	96.852 €	457.882 €

Neto Kg

Naziv carinske tarife	Jan	Feb	Mar	Apr	May	Jun	Ukupno
Espresso kafa	12.019	9.766	5.299	14.485	12.885	17.435	71.889
Espresso kafa u kapsulama	89	1.294	6.440	200	1.482		9.505
Ukupno	12.108	11.060	11.739	14.685	14.367	17.435	81.394

Uvoznici Espresso kafa

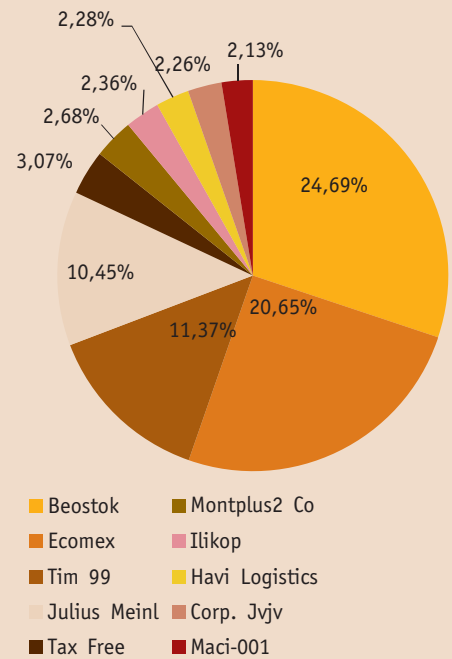
Prvih dva kvartala 2015.
EUR

Naziv kompanije	Ukupno
Beostok	925.219 €
Ecomex	569.043 €
Julius Meinl	238.725 €
Tim 99	186.227 €
Havi Logistics	95.808 €
Ilikop	87.649 €
Fashion Saponi	82.944 €
Montplus2 Co	73.669 €
Tax Free	72.036 €
Retail Group Balkans	68.731 €
Corp. Jvju	63.202 €
Gorčin	60.908 €
Vending	50.186 €
Tri Amigos Company	43.305 €
Java Coffee	41.659 €
Maci-001	36.571 €
Metro Cash & Carry Beograd	23.710 €
Servis Bar	22.845 €
Caffeine	18.785 €
Automatic Servis	14.790 €
Ostali	216.689 €
Ukupno	2.992.701 €

Neto Kg

Naziv kompanije	Ukupno
Beostok	122.571
Ecomex	102.532
Tim 99	56.460
Julius Meinl	51.857
Tax Free	15.220
Montplus2 Co	13.294
Ilikop	11.692
Havi Logistics	11.311
Corp. Jvju	11.232
Maci-001	10.560
Vending	8.064
Tri Amigos Company	7.596
Gorčin	7.454
Fashion Saponi	5.195
Retail Group Balkans	5.000
Java Coffee	4.824
Metro Cash & Carry Beograd	4.452
Servis Bar	4.391
Automatic Servis	4.268
Caffeine	4.176
Ostali	34.284
Ukupno	496.433

Market share top 10 uvoznika za Espresso kafu

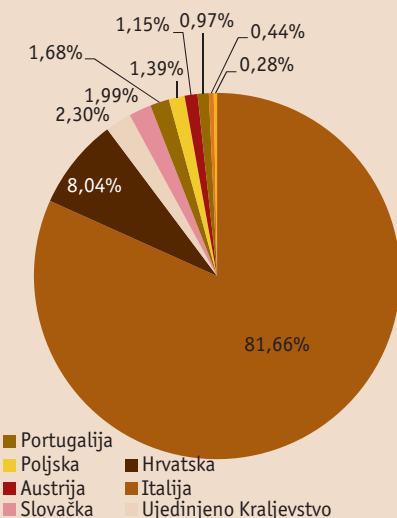


Zemlje uvoza espresso kafe

Prvih dva kvartala 2015.

EUR

Zemlja uvoza	Ukupno
Italija	2.443.851 €
Hrvatska	240.709 €
Ujedinjeno Kraljevstvo	68.731 €
Slovačka	59.679 €
Portugalija	50.186 €
Poljska	41.659 €
Austrija	34.494 €
Slovenija	29.123 €
Nemačka	13.182 €
Bugarska	8.519 €
Ostale	2.568 €
Ukupno	2.992.701 €

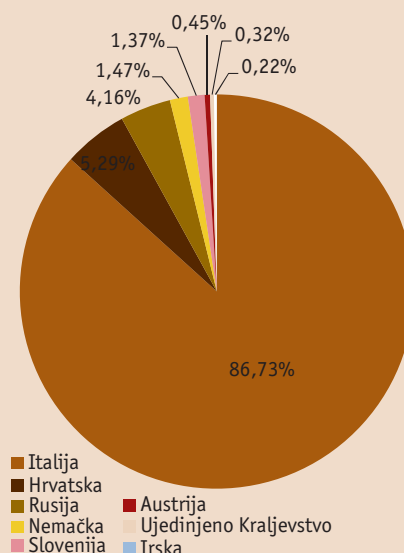


Zemlje uvoza espresso kafe u kapsulama

Prvih dva kvartala 2015.

EUR

Zemlja uvoza	Ukupno
Italija	602.660 €
Hrvatska	36.728 €
Rusija	28.931 €
Nemačka	10.189 €
Slovenija	9.500 €
Austrija	3.115 €
Ujedinjeno Kraljevstvo	2.205 €
Irska	1.560 €
Ukupno	694.888 €



Zemlje izvoza espresso kafe

Prvih dva kvartala 2015.

EUR

Naziv kompanije	Ukupno
Strauss Adriatic	188.793 €
Beostok	143.536 €
Ilikop	28.604 €
Montplus2 Co	11.774 €
Vending	8.504 €
Corp. Jvju	6.758 €
Automatic Servis	6.126 €
Tim 99	3.389 €
Alcantara Invest	1.191 €
Gorčin	1.045 €
Ukupno	399.720 €

